

# Imke + Matthis | statische IP-Adressen

## FRITZ!Box 6820 LTE

### FRITZ!Box Netzwerkeinstellungen


Die FRITZ!Box arbeitet jetzt mit der folgenden IP-Adresse:

IP-Adresse:	192.168.4.1
Subnetzmaske:	255.255.255.0
DHCP-Server:	aktiviert
von:	192.168.4.100
bis:	192.168.4.200

Es wird empfohlen, diese Einstellungen auszudrucken.

[Druckansicht](#)[Zur Übersicht](#)

Falls der Router ausgetauscht wird: Das Subnetz beim neuen Router auf 192.168.4.0/24 stellen (Fritzbox bzw. neuer Router erhält dann auch die 192.168.4.1) und DHCP-Bereich zwischen IP 100 und 200 einstellen (siehe Bild oben)



1

2

3

4

5

6

1  
2  
3

F5 F6

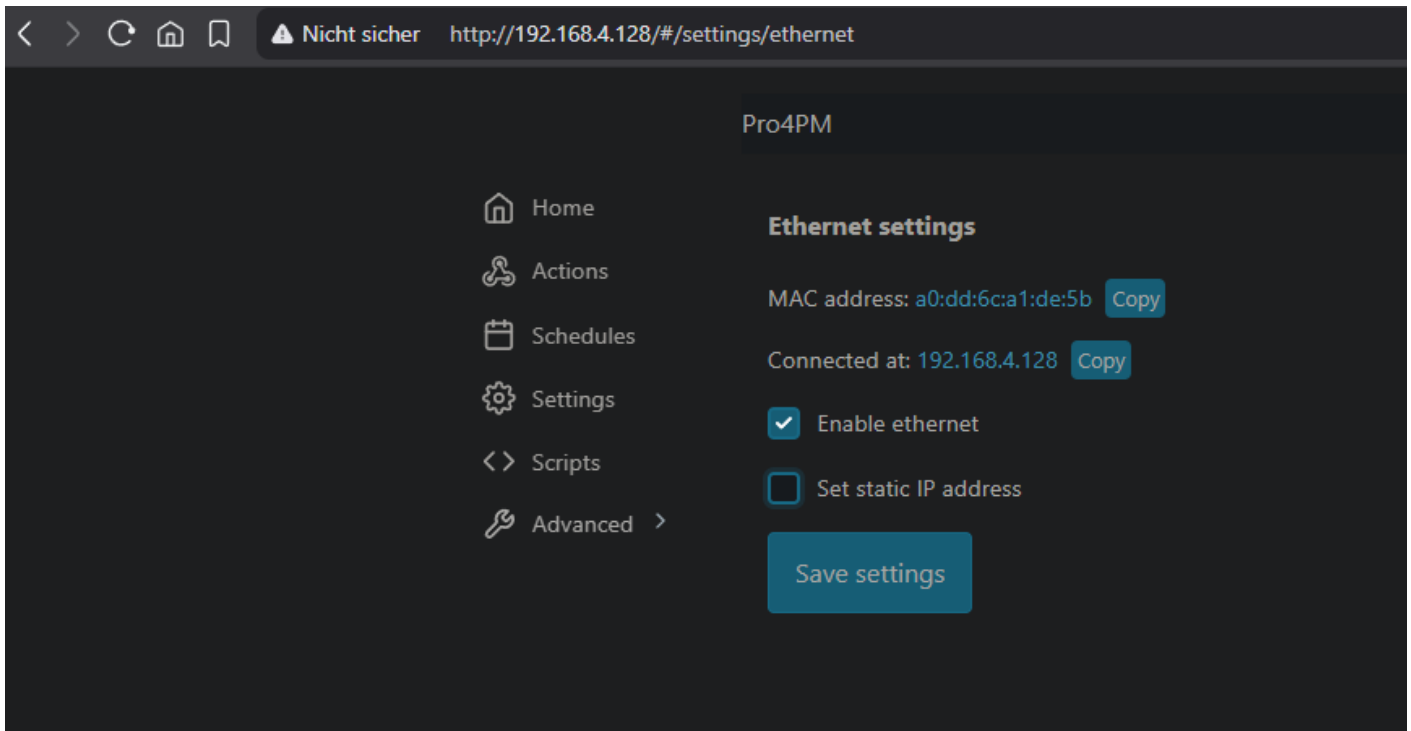
10 F11 F12

BW Warmepu type

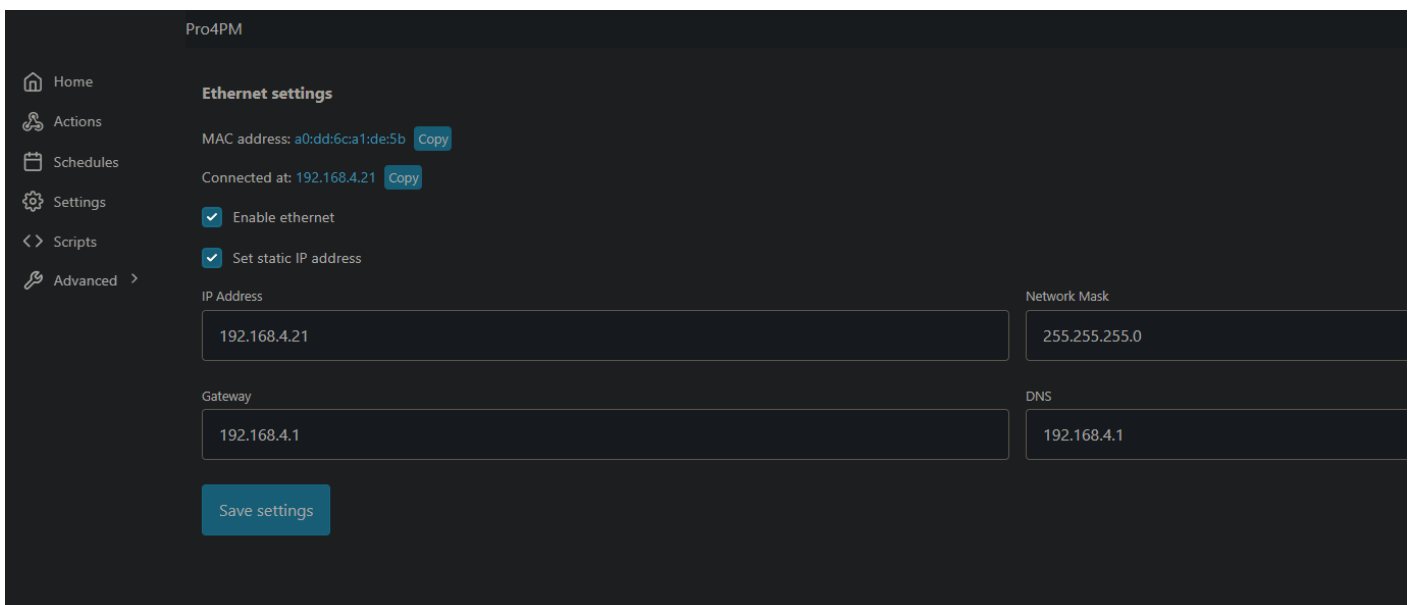
F19

# Shelly von dynamische IP-Adresse auf feste umstellen:

## Shelly dynamische IP Adresse (vorher)



## Shelly statische IP Adresse (nachher)



# Tabelle Statische IP-Adressen

☐ = bisher noch nicht unter angegebener IP aktiv

Kategorie	IP-Adresse	Bezeichnung	Hinweis	
Netzwerk: Router, APs	192.168.4.0			
	192.168.4.1	FRITZ!Box 6820 LTE		
	192.168.4.2			
	192.168.4.8			
	192.168.4.9			
	Drucker, Klimaanlage & Co.	192.168.4.10		
	192.168.4.11			
	.....			
Home-Assistant	192.168.4.19	Home-Assistant auf HA Green		
Shellys	192.168.4.20			
	192.168.4.21	Shelly Pro4PM #1		
	192.168.4.22	Shelly Pro4PM #2		
	192.168.4.23	Shelly Pro4PM #3		
	192.168.4.24	Shelly Pro4PM #4		
	192.168.4.25	Shelly Pro4PM #5		
	192.168.4.26	Shelly Pro4PM #6		
	192.168.4.27	ProDimmer2PM #1		
	192.168.4.28	ProDimmer2PM #2		
	192.168.4.29	ProDimmer2PM #3		
		192.168.4.30	Dimmer2 Mini	Flur OG



DHCP BEREICH ANFANG	192.168.4.100		
DHCP BEREICH ENDE	192.168.4.200		
	...		
	192.168.4.255		

---

Revision #11

Created 2025-10-21 19:16:27 UTC

Updated 2025-12-04 10:39:53 UTC